



Dušo[®]

Panel natryskowy

HORNE

Dušo / dufo / n.



Zobacz film o budowie , funkcjonowaniu i prostym serwisie paneli Duso

Odwiedź www.horne.co.uk/Products/Shower-Panels/Recreational lub zeskanuj kod QR obok.



Duŝo / duŝo / n.

Duso (czytaj "duszo) w sztucznym języku Esperanto oznacza to samo co "prysznic" lub "kąpiel" .

Nasz panel to wysmukły , interesujący wizualnie natrysk do zastosowań grupowych w szkołach , fitness klubach , w obiektach sportowych , na basenach .

Obok niewątpliwych zalet estetycznych , Duso ma wiele innych zalet .

Jest funkcjonalny , trwały , i niewątpliwie przyjazny środowisku .

Nasz film pokazuje wszystkie zalety Duso oraz jego budowę i łatwość serwisowania .

Dušo®

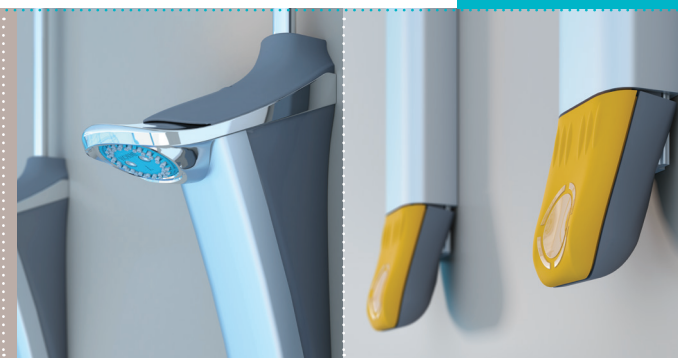
element drużyny

Właściwości

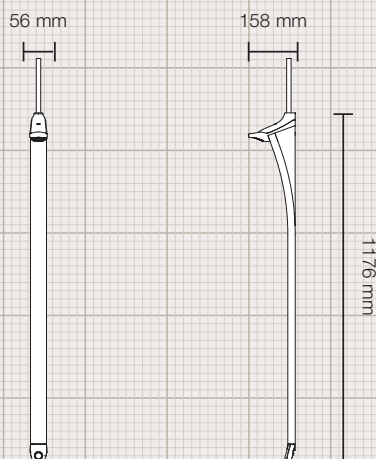


- Smukły i elegancki
- Solidny dla maksymalnej trwałości
- 4 kolory do wyboru: akwamaryna, czarny, szary i żółty – aby dopasować się do wystroju wnętrza lub przekazać informację*
- Stała, odporna na wandalizm, chromowana głowica natryskowa, z ogranicznikiem (8 L/min)
- Hydraulicznie przekazywany impuls uruchamiający mechanizm czasowy
- Wbudowany *in-line* filtr siatkowy do ochrony mechanizmu zaworu czasowego
- Zaprojektowany by oszczędzać wodę i energię
- Wyjątkowy czas pracy: 60 sekund (jeśli trzeba można go ograniczyć do 30 sekund)
- Dwukierunkowa tarcza głowicy natryskowej
- Łatwe do pielęgnacji powierzchnia kolumny i silikonowe dysze natrysku
- Pełny dostęp do mechanizmu od frontu dla łatwego serwisu i konserwacji
- W pełni zmontowany i sprawdzony pod ciśnieniem w fazie produkcji
- W całości zdatny do recyklingu
- Opakowanie w 100% odzyskiwalne: karton bez taśmy klejącej

* zobacz proszę film-animację - odnośnik do niej na poprzedniej stronie

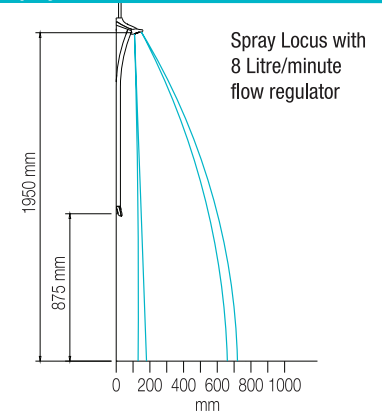


Dušo®



Max weight 2.25 Kg

Spray Locus Chart



Rysunek pokazuje przybliżony zasięg natrysku .
Mokra strefa ma ok. 500 mm średnicy.

DANE TECHNICZNE



Materiały konstrukcyjne

Dušo jest wykonany z materiałów w 100% zdalnych do recyklingu

Panel - anodowane aluminium.

Tworzywa Acetal i ABS (recycle type 7) oraz polypropylene (recycle type 5).

Inne komponenty są również odzyskiwalne o ile istnieje odpowiednia infrastruktura.

Ciśnienie robocze

1 Bar minimum

10 bar maximum

DS-A60G (grey)

DS-A60A (aquamarine)



DS-A60Y (yellow)

DS-A60B (black)



SPECYFIKACJA

Proszę umieszczać w zamówieniach kody umieszczone nad zdjęciami obok . Zawierają one wszystkie konieczne informacje do identyfikacji produktu . Wszelkie dane i rysunki montażowe dostępne są z witryny www.horne.co.uk

Dušo Shower Column

Zintegrowany zestaw natryskowy w korpusie z anodowanego aluminium , zawierający hydraulicznie kontrolowany zawór czasowy , chromowaną głowicę natryskową i ogranicznik przepływu (8 L/min) , grill natrysku 2 położeniowy dla dogodnego ustawienia strefy mokrej .

Dostępny w 4 kolorach przycisk i grill głowicy natryskowej wyprodukowane metodą wtrysku z tworzyw sztucznych .

Zasilany wyłącznie wodą zimną lub zmieszaną według instrukcji producenta .

Wyprodukowany przez Horne Engineering Ltd
PO Box 7, Rankine Street, Johnstone, PA5 8BD

Tel: +44 (0)1505 321455

Fax: +44 (0)1505 336287

email: sales@horne.co.uk.

Horne reserve the right to alter any product, design or specification without notice.

HORNE

HORNE ENGINEERING Ltd, PO Box 7, Rankine Street, Johnstone, United Kingdom PA5 8BD

tel +44 (0)1505 321455 fax +44 (0)1505 336287

email sales@horne.co.uk web www.horne.co.uk

