



Dostępność i Samodzielność Siedziska natryskowe

KOMFORTOWE
67



Z LISTWAMI
70



ALU
71





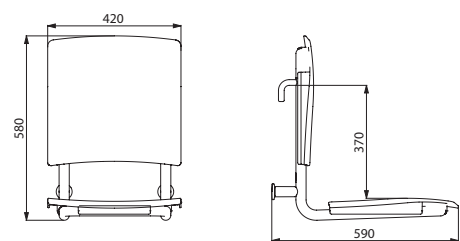
Siedzisko zdejmowane

Do zawieszenia



Konstrukcja Inox epoksyd biały.
Do zawieszenia na poręczy $\varnothing 32$
(patrz nr 5440N, 5490N, 5121N i 50504N strony 54 do 57).

- **Komfortowe siedzenie i oparcie HR.**
- **Model szeroki.**
- Do zawieszenia na poręczy $\varnothing 32$
(patrz nr 5440, 5490, 5121 i 50505 strony 26 do 29).
- Wymiary: 590 × 420 × 580 mm.
- Przystosowane do intensywnego używania w budynkach użyteczności publicznej i w środowisku szpitalnym.
- Pełne, zatrzaskowe siedzenie z polimeru o wysokiej odporności.
- Jednolita powierzchnia bez chropowatości ułatwia czyszczenie i utrzymanie higieny.
- Wysoka odporność na środki czystości i produkty chemiczne.
- Ochrona anty-UV.
- Przyjemne i ciepłe w dotyku.
- Konstrukcja z rury Inox 304 bakteriostatyczny $\varnothing 32 \times 1,5$ mm.
- **Regulowane odbojniki zapewniają dobre wypoziomowanie siedzenia.**
- **Szerokie rozety naciskowe chroniące ścianę.**
- Testowane na ponad 200 kg. Zalecana maksymalna waga użytkownika: 135 kg.
- 10 lat gwarancji.
- Znak CE.



Komfortowe, zdejmowane siedzisko do zawieszenia	
Konstrukcja Inox błyszczący UltraPolish	510300D
Konstrukcja Inox epoksyd biały	510300DN

510300D

Siedzisko składane



- **Komfortowe siedzisko i oparcie HR.**
- **Model szeroki.**
- Wymiary: 506 × 420 × 620 mm.
- Wymiary po złożeniu: 120 × 620 mm.
- **Zatrzymanie w pozycji pionowej.**
- **Wolnoopadające.**
- Przystosowane do intensywnego używania w budynkach użyteczności publicznej i w środowisku szpitalnym.
- Pełne, zatrzaskowe siedzenie z polimeru o wysokiej odporności.
- Jednolita powierzchnia bez chropowatości ułatwia czyszczenie i utrzymanie higieny.
- Wysoka odporność na środki czystości i produkty chemiczne.
- Ochrona anti-UV.
- Przyjemne i ciepłe w dotyku.
- Konstrukcja z rury Inox 304 bakteriostatyczny Ø32.
- 6 punktów mocujących.
- Dostarczane ze śrubami Inox do betonowej ściany.
- Testowane na ponad 200 kg. Zalecana maksymalna waga użytkownika: 135 kg.
- 10 lat gwarancji.
- Znak CE.

Komfortowe siedzisko składane - Konstrukcja Inox błyszczący UltraPolish	
Siedzisko	510420
Oparcie	510429
Siedzisko z oparciem	510434
Komfortowe siedzisko składane - Konstrukcja Inox satynowy UltraSatin	
Siedzisko	510420S
Oparcie	510429S
Siedzisko z oparciem	510434S
Komfortowe siedzisko składane - Konstrukcja Inox epoksyd biały	
Siedzisko	510420N
Oparcie	510429N
Siedzisko z oparciem	510434N



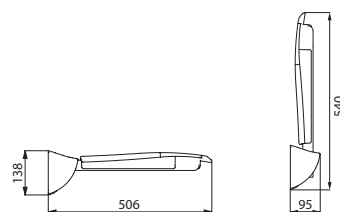
Komfortowe oparcie HR

- Do siedzisk natryskowych nr 510420, 510420N, 510430 i 510430N.
- Wymiary: 56 × 420 × 410 mm.
- Pełne, zatrzaskowe oparcie z polimeru o wysokiej odporności.

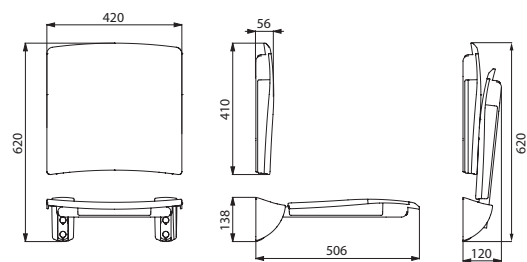


Komfortowe siedzisko HR

- Wymiary: 506 × 420 × 138 mm.
- Wymiary po złożeniu: 95 × 540 mm.



510420



510434

Siedzisko składane z podporą



- **Komfortowe siedzisko i oparcie HR.**
- **Model szeroki.**
- Wymiary: 506 × 420 × 1 000 mm.
- Wymiary po złożeniu: 165 × 620 mm.
- **Zatrzymanie w pozycji pionowej.**
- **Wolnoopadające.**
- Przystosowane do intensywnego używania w budynkach użyteczności publicznej i w środowisku szpitalnym.
- Pełne, zatrzaskowe siedzenie z polimeru o wysokiej odporności.
- Jednolita powierzchnia bez chropowatości ułatwia czyszczenie i utrzymanie higieny.
- Wysoka odporność na środki czystości i produkty chemiczne.
- Ochrona anty-UV.
- Przyjemne i ciepłe w dotyku.
- Konstrukcja z rury Inox 304 bakteriostatyczny Ø32.
- **Wzmocnienie** składaną podporą, rura Inox 304 Ø25 × 1,2 mm.
- 6 punktów mocujących.
- Dostarczane ze śrubami Inox do betonowej ściany.
- **Testowane na ponad 300 kg. Maksymalna zalecana waga użytkownika: 170 kg.**
- 10 lat gwarancji. Znak CE.

Komfortowe siedzisko składane z podporą - Konstrukcja Inox błyszczący UltraPolish	
Siedzisko z podporą	510430
Oparcie	510429
Siedzisko z podporą i oparciem	510436
Komfortowe siedzisko składane z podporą - Konstrukcja Inox satynowy UltraSatin	
Siedzisko z podporą	510430S
Oparcie	510429S
Siedzisko z podporą i oparciem	510436S
Komfortowe siedzisko składane z podporą - Konstrukcja Inox epoksyd biały	
Siedzisko z podporą	510430N
Oparcie	510429N
Siedzisko z podporą i oparciem	510436N



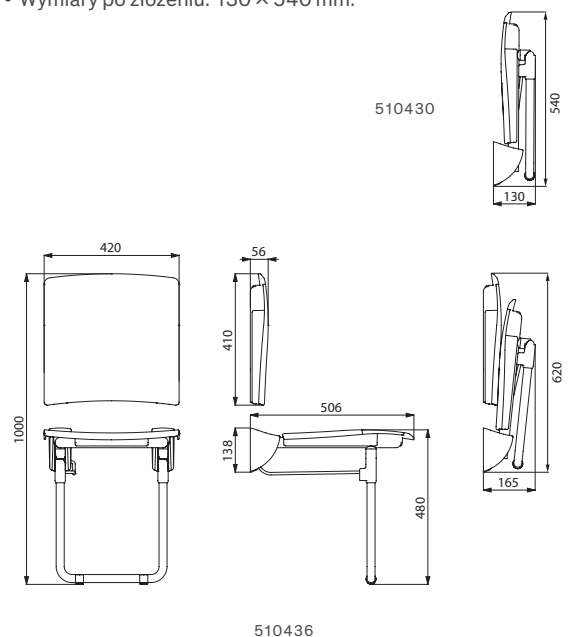
Komfortowe oparcie HR

- Do siedzisk natryskowych nr 510420, 510420N, 510430 i 510430N.
- Wymiary: 56 × 420 × 410 mm.
- Pełne, zatrzaskowe oparcie z polimeru o wysokiej odporności.



Komfortowe siedzisko HR z podporą

- Wymiary: 506 × 420 × 480 mm.
- Wymiary po złożeniu: 130 × 540 mm.

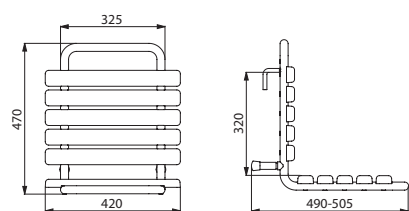


Siedzisko zdejmowane

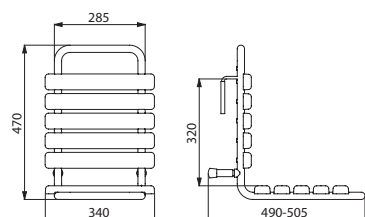
Do zawieszenia



- Do zawieszenia na poręczy $\varnothing 32$ (patrz nr 5440, 5490, 5121 i 50505 strony 26 do 29, nr 5440N, 5490N, 5121N i 50504N strony 54 do 57).
- Wymiary **model szeroki**: 490 do 505 × 420 × 470 mm
- Wymiary **model standardowy**: 490 do 505 × 340 × 470 mm.
- Listwy z białego plastiku.
- Konstrukcja z rury Inox 304 bakteriostatyczny $\varnothing 25 \times 1,5$ mm.
- Wykończenie Inox błyszczący UltraPolish, jednolita powierzchnia bez chropowatości ułatwia czyszczenie i utrzymanie higieny.
- **Regulowane odbojniki zapewniają dobre wypoziomowanie siedzenia.**
- Kauczukowe końcówki ochronne na odbojnikach.
- Testowane na ponad 200 kg. Zalecana maksymalna waga użytkownika: 135 kg.



393



395

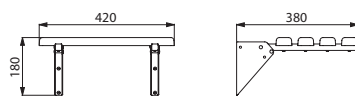
Zdejmowane siedzisko z listwami, do zawieszenia

Model szeroki	393
Model standardowy	395

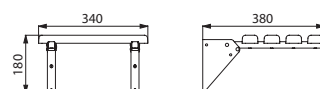
Siedzisko składane



- Wymiary **model szeroki**: 380 × 420 × 180 mm.
- Wymiary **model standardowy**: 380 × 340 × 180 mm.
- Wymiary po złożeniu: 110 × 445 mm.
- Listwy z białego plastiku.
- **6 punktów mocujących.**
- Testowane na ponad 200 kg. Zalecana maksymalna waga użytkownika: 135 kg.



437



423

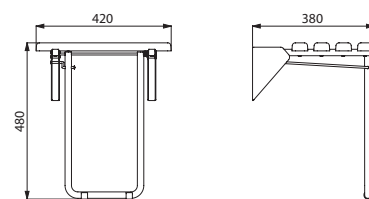
Siedzisko składane z listwami

Model szeroki	437
Model standardowy	423

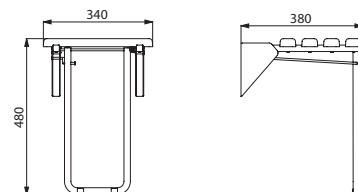
Siedzisko składane z podporą



- Wymiary **model szeroki**: 380 × 420 × 480 mm.
- Wymiary **model standardowy**: 380 × 340 × 480 mm.
- Wymiary po złożeniu: 110 × 470 mm.
- Wysokość siedzenia: 480 mm.
- Listwy z białego plastiku.
- **Wzmocnienie** składaną **podporą**, rura Inox $\varnothing 20$.
- **6 punktów mocujących.**
- Testowane na ponad 200 kg. Zalecana maksymalna waga użytkownika: 135 kg.



438



431

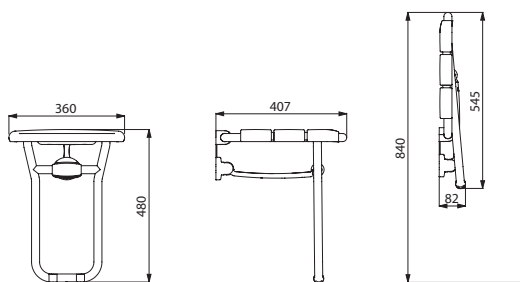
Siedzisko składane z listwami, z podporą

Model szeroki	438
Model standardowy	431

Siedzisko składane ALU z podporą



- Wymiary: 407 × 360 × 480 mm.
- Wymiary po złożeniu: 82 × 545 mm.
- Wysokość siedzenia: 480 mm.
- **Szerokie listwy z plastiku są wygodne i ułatwiają czyszczenie.**
- Składana podpora prowadzona ruchomym ramieniem.
- Konstrukcja z rury aluminium Ø25 × 2 mm.
- **Niewidoczne mocowania.**
- Testowane na ponad 200 kg. Zalecana maksymalna waga użytkownika: 135 kg.
- Znak CE.



510400

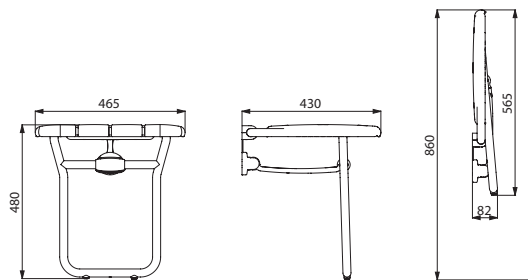
Siedzisko składane z podporą i taboret ALU

Siedzisko ALU z podporą	510400
Siedzisko ALU z podporą – Model szeroki	510410
Taboret ALU	510418



Model szeroki

- Wymiary: 430 × 465 × 480 mm.
- Wymiary po złożeniu: 82 × 565 mm.
- Regulacja wysokości podpora do 8 mm.
- **Ergonomiczne i antypoślizgowe podparcia boczne.**

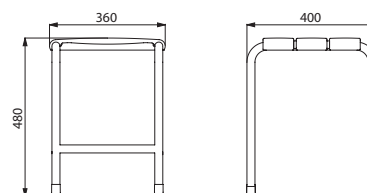


510410

Taboret natryskowy ALU



- Wymiary: 400 × 360 × 480 mm.
- Plastikowe nakładki ochronne.



510418